

# FIDELITY FUNDS – DAS WICHTIGSTE IN KÜRZE



Diese Unterlage ist eine Marketinginformation. Weitere Details zu den mit einer Fondsanlage verbundenen Chancen und Risiken finden Sie in unserer Broschüre „Basisinformationen über die Vermögensanlage in Investmentfonds“, die Sie gesondert bei Fidelity anfordern können (gilt nur für Deutschland). Eine Anlageentscheidung sollte in jedem Fall auf Grundlage der Prospekte, des letzten Geschäftsberichtes und – sofern nachfolgend veröffentlicht – des jüngsten Halbjahresberichtes getroffen werden. Diese Unterlagen sind die allein verbindliche Grundlage des Kaufes. Fidelity veröffentlicht ausschließlich produktbezogene Informationen und erteilt keine Anlageempfehlung. Die Prospekte, den Geschäftsbericht und den Halbjahresbericht erhalten Sie kostenlos bei FIL Investment Services GmbH, Postfach 200237, 60606 Frankfurt/Main, oder über [www.fidelity.de](http://www.fidelity.de) Quelle: Fidelity, Stand: 31.12.2009. Copyright © 2009 Morningstar. Alle Rechte vorbehalten. Bezüglich der hierin enthaltenen Informationen, Daten und Meinungen („Informationen“) gilt: (1) Sie sind Eigentum von Morningstar und/oder von Dritten, die Morningstar Informationen liefern, und stellen keine Anlageempfehlung zum Kauf oder Verkauf von Wertpapieren dar; (2) Sie dürfen nicht ohne eine eindeutige Lizenzvereinbarung vervielfältigt oder veröffentlicht werden; und (3) Es kann keine Garantie für deren Fehlerfreiheit, Vollständigkeit oder Aktualität übernommen werden. Morningstar behält sich das Recht vor, für den Zugang zu den Ratings und/oder den Ratingreports Gebühren zu erheben. Weder Morningstar noch die Dritten, die Morningstar Informationen liefern, können für etwaige Schäden oder Verluste verantwortlich gemacht werden, die aus der Nutzung des Ratings, der Ratingreports oder der darin enthaltenen Informationen entstehen. Alle Angaben ohne Gewähr. Dieses Informationsblatt kann die Fonds nur verkürzt darstellen. Sollten Sie in Zukunft keine weiteren Marketingunterlagen von uns erhalten wollen, bitten wir Sie um Ihre schriftliche Mitteilung an den Herausgeber dieser Unterlage, Fidelity, Fidelity International und das Pyramiden-Logo sind Warenzeichen von FIL Limited. Herausgeber: FIL Investment Services GmbH, Kastanienhöhe 1, 61476 Kronberg im Taunus. Stand: Dezember 2009. GWS-4725-09-11/RF/MK5021



DER GLOBALE INVESTMENT SPEZIALIST

## DIE FIDELITY-FONDS IM ÜBERBLICK

Asset-Allocation-Fonds
<b>Target Funds</b>
■ FF - Target™ 2010 (Euro) Fund Rating: A
■ FF - Target™ 2015 (Euro) Fund Rating: A
■ FF - Target™ 2020 (Euro) Fund Rating: A
■ FF - Target™ 2025 (Euro) Fund Rating: A
■ FF - Target™ 2030 (Euro) Fund Rating: A
■ FF - Target™ 2035 (Euro) Fund Rating: A
■ FF - Target™ 2040 (Euro) Fund Rating: A
<b>Fidelity Portfolio Selector</b>
■ FF - FPS Global Growth Fund Rating: A ★★★★★
■ FF - FPS Growth Fund
■ FF - FPS Moderate Growth Fund Rating: A
<b>MoneyBuilder Fonds</b>
■ FF - MoneyBuilder Europe Fund Rating: A
■ FF - MoneyBuilder European Bond Fund
■ FF - MoneyBuilder Global Fund Rating: A
<b>Wirtschaftszyklus-Fonds</b>
■ FF - Multi Asset Strategic Fund
■ FF - Multi Asset Navigator Fund
■ FF - Multi Asset Strategic Defensive Fund

Aktienfonds
<b>Global</b>
■ FF - Emerging Europe, Middle East and Africa Fund (EMEA) Rating: A
■ FF - Emerging Markets Fund
■ FF - Global Focus Fund
■ FF - Global Real Asset Securities Fund
■ FF - International Fund Rating: A
■ FF - World Fund Rating: A
<b>Amerika</b>
■ FF - America Fund ★★★★★
■ FF - American Diversified Fund ★★★★★
■ FF - American Growth Fund
■ FF - Latin America Fund
<b>Europa</b>
■ FF - Euro Blue Chip Fund Rating: A ★★★★★
■ FF - EURO STOXX 50™ Fund
■ FF - European Fund Rating: A
■ FF - European Aggressive Fund
■ FF - European Dynamic Growth Fund
■ FF - European Growth Fund Rating: AA ★★★★★
■ FF - European Larger Companies Fund Rating: A ★★★★★
■ FF - European Smaller Companies Fund Rating: A
■ FF - European Special Situations Fund
■ Fidelity Deutschland Select
■ FF - France Fund ★★★★★
■ FF - Germany Fund Rating: A ★★★★★
■ FF - Iberia Fund Rating: A
■ FF - Italy Fund ★★★★★
■ FF - Nordic Fund
■ FF - Switzerland Fund ★★★★★
■ FF - United Kingdom Fund

Aktienfonds
<b>Japan</b>
■ FF - Japan Advantage Fund ★★★★★
■ FF - Japan Fund
■ FF - Japan Smaller Companies Fund
<b>Asien</b>
■ FF - Asian Aggressive Fund
■ FF - ASEAN Fund ★★★★★
■ FF - Asian Special Situations Fund Rating: AA ★★★★★
■ FF - Australia Fund
■ FF - China Focus Fund ★★★★★
■ FF - Emerging Asia Fund
■ FF - Greater China Fund ★★★★★
■ FF - India Focus Fund
■ FF - Indonesia Fund
■ FF - Korea Fund
■ FF - Malaysia Fund
■ FF - Pacific Fund Rating: A
■ FF - Singapore Fund ★★★★★
■ FF - South East Asia Fund Rating: AA ★★★★★
■ FF - Taiwan Fund
■ FF - Thailand Fund

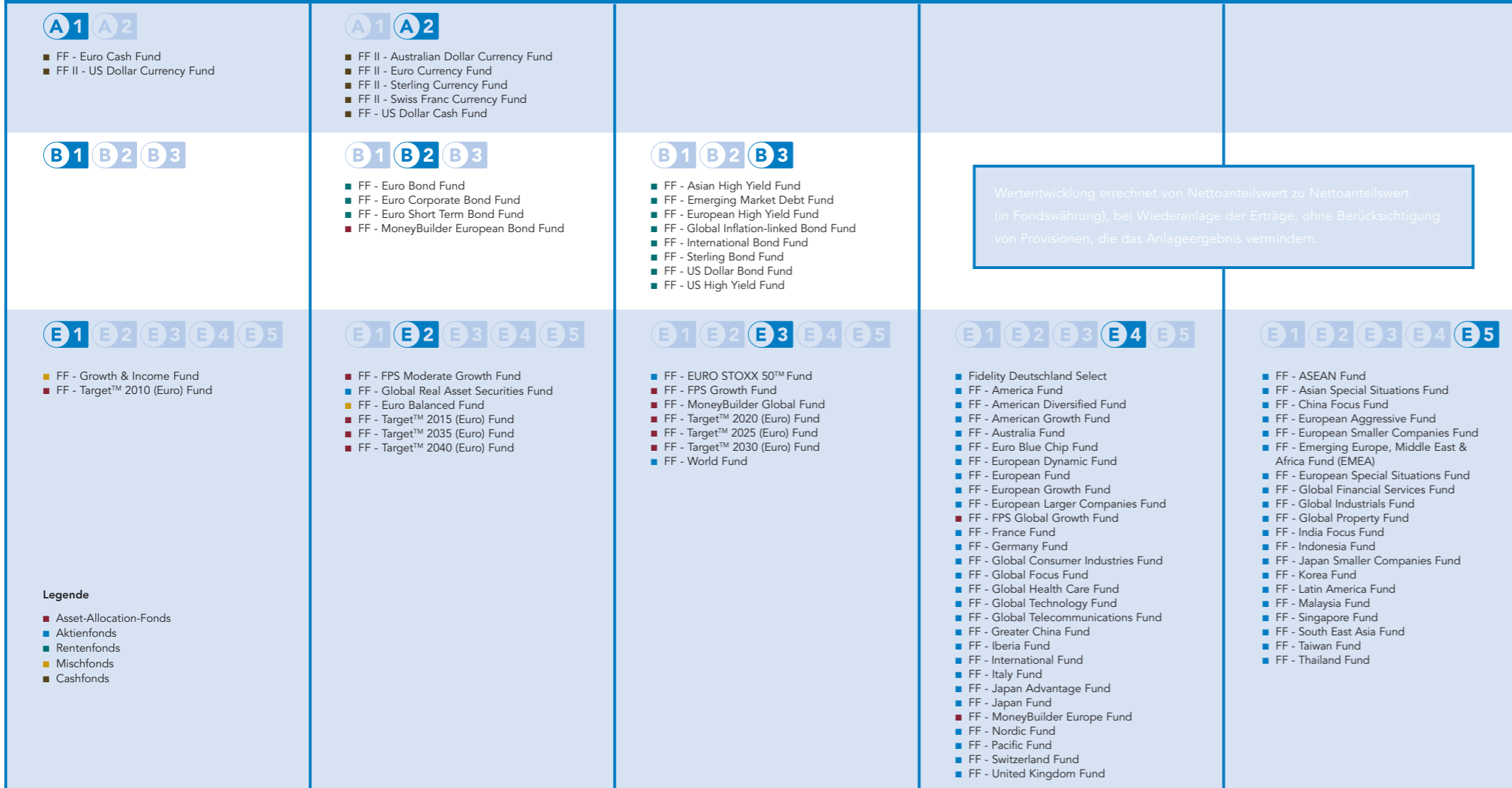
Aktienfonds
<b>Branchen</b>
■ FF - Global Consumer Industries Fund
■ FF - Global Financial Services Fund ★★★★★
■ FF - Global Health Care Fund ★★★★★
■ FF - Global Industrials Fund ★★★★★
■ FF - Global Sector Fund ★★★★★
■ FF - Global Technology Fund ★★★★★
■ FF - Global Telecommunications Fund ★★★★★
<b>Immobilien</b>
■ FF - Asia Pacific Property Fund
■ FF - Global Property Fund Rating: A

Rentenfonds
■ FF - Asian High Yield Fund
■ FF - Emerging Market Debt Fund Rating: AA ★★★★★
■ FF - Euro Bond Fund
■ FF - Euro Corporate Bond Fund
■ FF - Euro Short Term Bond Fund
■ FF - European High Yield Fund Rating: AA ★★★★★
■ FF - Global Inflation-linked Bond Fund
■ FF - International Bond Fund
■ FF - Sterling Bond Fund
■ FF - US Dollar Bond Fund
■ FF - US High Yield Fund Rating: AAA ★★★★★
<b>Mischfonds</b>
■ FF - Euro Balanced Fund
■ FF - Growth & Income Fund

Cashfonds
<b>Geldmarktnahe Fonds</b>
■ FF - Euro Cash Fund
■ FF - US Dollar Cash Fund
<b>Währungsfonds</b>
■ FF II - Australian Dollar Currency Fund
■ FF II - Euro Currency Fund
■ FF II - Sterling Currency Fund
■ FF II - Swiss Franc Currency Fund
■ FF II - US Dollar Currency Fund

Stand: 31.12.2009.

Risiko-Rendite-Profil unserer Fondspalette



FIDELITY FUNDS – DATEN UND FAKTEN STAND: 31.12.2009

Asset-Allocation Fonds	Auflegungsdatum	Fondskürzel	Managementgebühr
	Fondswährung	ISIN WKN	Provision
<b>TARGET FUNDS<sup>2</sup></b>			
Target™ 2010 (Euro) Fund <sup>3</sup>	05.09.03 EUR	ETAGA LU0172515974 357497	0,85% 3,5%
Target™ 2015 (Euro) Fund <sup>3</sup>	05.09.03 EUR	ETAGB LU0172516436 357498	1,1% <sup>2</sup> 3,5%
Target™ 2020 (Euro) Fund <sup>3</sup>	05.09.03 EUR	ETAGC LU0172516865 357499	1,5% <sup>2</sup> 3,5%
Target™ 2025 (Euro) Fund <sup>3</sup>	16.05.05 EUR	ETAGD LU0215158840 A0EAD2	1,5% <sup>2</sup> 3,5%
Target™ 2030 (Euro) Fund <sup>3</sup>	16.05.05 EUR	ETAGE LU0215159145 A0EAD3	1,5% <sup>2</sup> 3,5%
Target™ 2035 (Euro) Fund <sup>3</sup>	26.06.06 EUR	ETAGF LU0251118260 A0J22A	1,5% <sup>2</sup> 3,5%
Target™ 2040 (Euro) Fund <sup>3</sup>	26.06.06 EUR	ETAGG LU0251119318 A0J22D	1,5% <sup>2</sup> 3,5%
<b>FIDELITY PORTFOLIO SELECTOR</b>			
FPS Global Growth Fund <sup>3</sup>	31.12.97 USD	GGD LU0080751232 987399	0,5% <sup>4</sup> 5,25%
FPS Growth Fund <sup>3</sup>	30.05.95 EUR	EGRM LU0056886475 974358	0,5% <sup>4</sup> 5,25%
FPS Moderate Growth Fund <sup>3</sup>	26.06.95 EUR	EMDM LU0056886558 974357	0,5% <sup>4</sup> 3,5%

**Informationen zur Darstellung von Wertentwicklungen:** Die Finanzmarkttrichtlinie schreibt vor, dass tatsächliche historische Wertentwicklungen die letzten 5 Jahre umfassen müssen. Ist ein Fonds jünger als 5 Jahre, muss der gesamte Zeitraum seit Auflegung gezeigt werden, jedoch in keinem Fall weniger als 1 Jahr, wobei in jedem Fall vollständige Zwölfmonatszeiträume zugrunde zu legen sind. Stand: 31.12.2009.

Als zusätzliche Orientierungshilfe wurde bei Fidelity für alle Fonds eine Risikoeinstufung vorgenommen. Buchstaben stehen für die einzelnen Anlageklassen, Zahlen für das Maß des Risikos.

Die Kategorie A: Geldmarktfonds. Ohne (A-1) und mit Fremdwährungen (A-2).

Die Kategorie B: Rentenfonds. Je nach vorhandenen Kredit-, Währungs- und Zinsänderungsrisiken geringes (B-1), moderates (B-2) und höheres Risiko (B-3).

Die Kategorie E: Aktienfonds. Von ausgewogenen Aktien-Mischfonds mit mindestens 10% Renten- bzw. Cash-Anteil (E-1) über Standard-Aktienfonds (E-2) bis hin zu Fonds mit sehr hohem Risiko (E-5), die in potenziell stark schwankende Aktienmärkte und Branchen investieren. Grundsätzlich ist eine Anlage in Aktienfonds mit höheren Risiken verbunden als eine Investition in

Geldmarkt- oder Rentenfonds. Für Anteile aller Fondsarten gilt, dass ihr Wert schwanken kann und nicht garantiert wird. Wertentwicklungen in der Vergangenheit sind keine Indikatoren für zukünftige Erträge. Fremdwährungsanlagen sind Wechselkursschwankungen unterworfen.

Weitere Details zu den Risiken einer Anlage in Investmentfonds finden Sie in unserer Broschüre „Basisinformationen über die Vermögensanlage in Investmentfonds“, die Sie gesondert bei Fidelity anfordern können. Detaillierte Informationen zu den einzelnen Fonds entnehmen Sie bitte dem jeweiligen vereinfachten Verkaufsprospekt.

Die Risikoeinstufungen sind nur als Richtlinie gedacht und sollen Ihnen bei der Zusammenstellung Ihrer Kundenportfolios helfen. Die Einstufungen basieren auf Anlageklassen, Märkten und Währungen. Bitte beachten Sie, dass die Risikoeinstufung eines einzelnen Fonds, basierend auf einem Euro-orientierten Investmentprofil, nur im Verhältnis zur gesamten Fondspalette bei Fidelity gesehen werden darf.



Durchschnittliche Wertentwicklung pro Jahr		Kumulative Wertentwicklung			Morningstar <sup>1</sup>
3 5 10 Jahre	Seit Auflegung	1 3 Jahre	5 10 Jahre	Seit Auflegung	
-2,1%	3,0%	11,5%	7,7%	20,8%	
1,5%		-6,2%	-		
-					
-4,2%	4,5%	23,4%	15,3%	32,2%	
2,9%		-12,1%	-		
-					
-7,3%	5,1%	24,4%	17,4%	36,8%	
3,3%		-20,4%	-		
-					
-8,8%	1,4%	26,9%	-	6,8%	
-		-24,2%	-		
-					
-9,1%	1,2%	28,6%	-	5,9%	
-		-24,9%	-		
-					
-8,9%	-4,4%	29,3%	-	-14,5%	
-		-24,4%	-		
-					
-8,9%	-4,4%	29,7%	-	-14,5%	
-		-24,4%	-		
-					
-6,2%	3,8%	33,8%	7,7%	57,0%	★★★★
1,5%		-17,4%	-4,9%		
-0,5%					
-10,0%	5,7%	27,8%	2,0%	122,6%	
0,4%		-27,1%	-28,7%		
-3,3%					
-4,1%	5,2%	21,5%	2,9%	107,5%	
0,6%		-11,7%	6,1%		
0,6%					

Asset-Allocation Fonds	Auf- legungs- datum	Fondskürzel	Management- gebühr
	Fonds- währung	ISIN  WKN	Provision
<b>MONEYBUILDER FONDS</b>			
MoneyBuilder Europe Fund**	16.05.05 EUR	MBEN LU0215157958 A0EAD0	1,25% 0,0%
MoneyBuilder Global Fund**	16.05.05 EUR	MBGL LU0215158253 A0EAD1	1,25% 0,0%
MoneyBuilder European Bond Fund**	16.05.05 EUR	MBED LU0215156984 A0EADZ	1,25% 0,0%
<b>WIRTSCHAFTSZYKLUS-FONDS</b>			
Multi Asset Strategic Fund <sup>3</sup>	30.10.06 EUR	MASE LU0267387503 A0LE0P	1,25% 3,5%

\*\*Dieser Fonds ist nur in Deutschland zum Vertrieb zugelassen.



Durchschnittliche Wertentwicklung pro Jahr		Kumulative Wertentwicklung			Morningstar <sup>1</sup>
3 5 10 Jahre	Seit Auflegung	1 3 Jahre	5 10 Jahre	Seit Auflegung	
-11,1%	0,3%	27,9%	-	1,3%	
-		-29,6%	-		
-7,4%	2,5%	33,9%	-	12,0%	
-		-20,5%	-		
-					
3,3%	2,7%	21,8%	-	12,9%	
-		10,4%	-		
-					
-0,8%	-0,5%	20,1%	-	-1,7%	
-		-2,4%	-		
-					

Aktienfonds	Auf- legungs- datum	Fondskürzel	Management- gebühr
	Fonds- währung	ISIN  WKN	Provision
<b>GLOBAL</b>			
Emerging Europe, Middle East & Africa Fund <sup>3</sup>	11.06.07 EUR	EEMAE LU0303816028 AOMWZL	1,5% 5,25%
Global Focus Fund	14.01.03 EUR	GFE LU0157922724 164539	1,5% 5,25%
Global Real Asset Securities Fund	02.09.09 USD	GRAS LU0417495479	
International Fund <sup>3</sup>	31.12.91 USD	IFD LU0048584097 973269	1,5% 5,25%
World Fund	06.09.96 EUR	LWLD LU0069449576 986378	1,5% 5,25%
<b>AMERIKA</b>			
America Fund <sup>3</sup>	01.10.90 USD	AMD LU0048573561 973280	1,5% 5,25%
American Diversified Fund	01.03.04 USD	ADV LU0187121727 A0B9MD	1,5% 5,25%
American Growth Fund <sup>3</sup>	30.06.97 USD	AGD LU0077335932 907047	1,5% 5,25%
Latin America Fund	09.05.94 USD	LAD LU0050427557 973662	1,5% 5,25%
<b>EUROPA</b>			
Euro Blue Chip Fund <sup>3</sup>	30.09.98 EUR	EECP LU0088814487 988525	1,5% 5,25%
EURO STOXX 50™ Fund <sup>3,5</sup>	03.11.98 EUR	STOX LU0069450319 986380	0,6% 0,0%
European Fund	09.12.05 EUR	EEPE LU0238202427 A0H0V4	1,5% 5,25%
European Aggressive Fund <sup>3</sup>	02.02.98 EUR	EPPM LU0083291335 987734	1,5% 5,25%



Durchschnittliche Wertentwicklung pro Jahr		Kumulative Wertentwicklung			Morningstar <sup>1</sup>
3 5 10 Jahre	Seit Auflegung	1 3 Jahre	5 10 Jahre	Seit Auflegung	
-	2,7%	76,9%	-	7,1%	
-		-	-		
-					
-6,6%	2,8%	34,9%	10,3%	21,0%	 Superior
2,0%		-18,5%	-		
-					
-	-	-	-	16,1%	
-		-	-		
-		-	-		
-5,6%	6,3%	33,6%	12,5%	200,3%	
2,4%		-15,8%	-20,9%		
-2,3%					
-8,9%	4,4%	29,3%	4,3%	77,7%	
0,8%		-24,4%	-31,4%		
-3,7%					
-4,0%	8,3%	40,2%	5,9%	360,9%	★★★★
1,2%		-11,4%	-4,3%		
-0,4%					
-5,9%	2,1%	29,1%	4,8%	12,7%	★★★★
1,0%		-16,7%	-		
-					
-7,4%	6,1%	23,3%	-10,7%	110,3%	 Superior
-2,2%		-20,5%	-21,6%		
-2,4%					
12,1%	10,4%	115,3%	211,7%	366,5%	
25,5%		40,9%	327,4%		
15,6%					
-8,3%	3,3%	23,4%	15,9%	44,7%	★★★★
3,0%		-22,8%	-16,0%		
-1,7%					
-7,9%	1,7%	24,4%	13,0%	20,1%	
2,5%		-21,8%	-28,1%		
-3,3%					
-10,4%	-3,9%	29,0%	-	-14,7%	
-		-28,2%	-		
-					
-18,7%	0,8%	35,6%	-15,4%	9,5%	
-3,3%		-46,2%	-35,0%		
-4,2%					

Aktienfonds	Auf- legungs- datum	Fondskürzel	Management- gebühr
	Fonds- währung	ISIN  WKN	Provision
European Growth Fund <sup>3</sup>	01.10.90 EUR	EEUM LU0048578792 973270	1,5% 5,25%
European Larger Companies Fund <sup>3</sup>	16.09.02 EUR	EELC LU0119124278 722635	1,5% 5,25%
European Dynamic Growth Fund <sup>3</sup>	15.01.01 EUR	EEMC LU0119124781 603474	1,5% 5,25%
Fidelity Deutschland Select** <sup>6</sup>	01.03.05 EUR	IDSF DE000A0D8C60 A0D8C6	1,5% 4,0%
European Smaller Companies Fund <sup>3</sup>	01.12.95 EUR	EESM LU0061175625 974609	1,5% 5,25%
European Special Situations Fund <sup>3</sup>	21.01.08 EUR	ESSE LU0329678501 A0M93W	1,5% 5,25%
France Fund <sup>3</sup>	01.10.90 EUR	EFFF LU0048579410 973260	1,5% 5,25%
Germany Fund <sup>3</sup>	01.10.90 EUR	EGEM LU0048580004 973283	1,5% 5,25%
Iberia Fund <sup>3</sup>	01.10.90 EUR	EIBS LU0048581077 973264	1,5% 5,25%
Italy Fund	01.10.90 EUR	EIFL LU0048584766 973262	1,5% 5,25%
Nordic Fund <sup>3</sup>	01.10.90 SEK	NFK LU0048588080 973277	1,5% 5,25%
Switzerland Fund <sup>3</sup>	13.02.95 CHF	SWC LU0054754816 974066	1,5% 5,25%
United Kingdom Fund	01.10.90 GBP	UKP LU0048621717 973287	1,5% 5,25%

\*\*Dieser Fonds ist nur in Deutschland zum Vertrieb zugelassen.

Durchschnittliche Wertentwicklung pro Jahr		Kumulative Wertentwicklung			Morningstar <sup>1</sup>
3 5 10 Jahre	Seit Auflegung	1 3 Jahre	5 10 Jahre	Seit Auflegung	
-9,3%	10,4%	29,3%	13,9%	568,9%	★★★★
2,6%		-25,3%	39,7%		
3,4%					
-9,5%	5,1%	20,2%	10,7%	43,9%	 Superior
2,1%		-25,8%	-		
-					
-8,1%	1,2%	35,9%	25,3%	10,7%	
4,6%		-22,3%	-		
-					
-7,6%	3,7%	25,8%	-	19,4%	
-		-21,1%	-		
-					
-9,5%	10,3%	62,6%	23,9%	297,1%	
4,4%		-25,8%	2,2%		
0,2%					
-	-7,5%	26,0%	-	-14,0%	
-		-	-		
-					
-5,9%	8,2%	28,1%	37,0%	359,3%	★★★★
6,5%		-16,7%	-0,1%		
0,0%					
-6,1%	7,0%	22,2%	29,9%	264,8%	★★★★
5,4%		-17,1%	-9,5%		
-1,0%					
-2,2%	11,8%	40,3%	65,1%	762,5%	 Superior
10,6%		-6,5%	63,3%		
5,0%					
-14,2%	9,4%	39,1%	15,8%	463,3%	★★★★
3,0%		-36,9%	29,0%		
2,6%					
-7,4%	13,2%	34,1%	29,6%	993,6%	
5,3%		-20,5%	2,0%		
0,2%					
-7,5%	9,5%	20,5%	26,7%	283,8%	★★★★
4,9%		-20,8%	13,3%		
1,3%					
-0,7%	7,0%	28,0%	27,8%	267,7%	
5,0%		-2,0%	10,4%		
1,0%					




Aktienfonds	Auf- legungs- datum	Fondskürzel	Management- gebühr
	Fonds- währung	ISIN  WKN	Provision
<b>JAPAN</b>			
Japan Advantage Fund	30.01.03 JPY	FJAF LU0161332480 A0CA6W	1,5% 5,25%
Japan Fund <sup>3</sup>	01.10.90 JPY	FJAY LU0048585144 973284	1,5% 5,25%
Japan Smaller Companies Fund <sup>3</sup>	06.12.91 JPY	FJSC LU0048587603 973263	1,5% 5,25%
<b>ASIEN</b>			
Asian Aggressive Fund <sup>3</sup>	18.02.08 USD	FAAGU LU0345359904 A0NFGD	1,5% 5,25%
ASEAN Fund <sup>3</sup>	01.10.90 USD	FASD LU0048573645 973254	1,5% 5,25%
Asian Special Situations Fund <sup>3</sup>	03.10.94 USD	FANS LU0054237671 974005	1,5% 5,25%
Australia Fund <sup>3</sup>	06.12.91 AUD	FAFD LU0048574536 973281	1,5% 5,25%
China Focus Fund	18.08.03 USD	FCFF LU0173614495 A0CA6V	1,5% 5,25%
Emerging Asia Fund <sup>3</sup>	21.04.08 USD	FEMU LU0329678170 A0NFGM	1,5% 5,25%
Greater China Fund	01.10.90 USD	FHGD LU0048580855 973265	1,5% 5,25%
India Focus Fund <sup>7</sup>	23.08.04 EUR	IAFE LU0197230542 A0B8SR	1,5% 5,25%
Indonesia Fund	05.12.94 USD	FIOD LU0055114457 974129	1,5% 5,25%
Korea Fund	23.10.95 USD	FKOD LU0061324488 974646	1,5% 5,25%

Durchschnittliche Wertentwicklung pro Jahr		Kumulative Wertentwicklung			Morningstar <sup>1</sup>
3 5 10 Jahre	Seit Auflegung	1 3 Jahre	5 10 Jahre	Seit Auflegung	
-7,1%	8,2%	14,0%	9,8%	72,6%	★★★★★
1,9%		-19,9%	-		
-					
-20,2%	-0,5%	17,9%	-24,4%	-8,4%	
-5,4%		-49,1%	-53,1%		
-7,3%					
-15,7%	-0,1%	8,5%	-23,5%	-2,2%	
-5,2%		-40,1%	-57,5%		
-8,2%					
-	-9,0%	68,8%	-	-16,1%	
-		-	-		
-					
6,7%	6,7%	67,0%	86,8%	249,9%	
13,3%		21,3%	73,8%		
5,7%					
6,6%	7,1%	64,0%	115,0%	182,9%	★★★★★
16,5%		21,1%	111,0%		
7,8%					
-1,4%	9,5%	41,6%	50,9%	418,1%	
8,6%		-4,2%	109,0%		
7,7%					
11,6%	26,1%	67,1%	198,4%	337,5%	★★★★★
24,4%		39,0%	-		
-					
-	0,4%	87,7%	-	0,6%	
-		-	-		
-					
10,0%	15,1%	64,8%	95,9%	1.396,6%	★★★★★
14,4%		33,0%	96,9%		
7,0%					
-3,2%	17,3%	87,0%	83,2%	135,4%	
12,9%		-9,2%	-		
-					
14,7%	4,3%	124,8%	164,1%	88,2%	
21,4%		51,0%	166,4%		
10,3%					
-1,1%	3,8%	66,2%	85,6%	69,1%	
13,2%		-3,3%	41,8%		
3,6%					


Aktienfonds	Auf- legungs- datum	Fondskürzel	Management- gebühr
	Fonds- währung	ISIN  WKN	Provision
Malaysia Fund	01.10.90 USD	FMFD LU0048587868 973266	1,5% 5,25%
Pacific Fund	10.01.94 USD	FPAD LU0049112450 973285	1,5% 5,25%
Singapore Fund	01.10.90 USD	FSPD LU0048588163 973273	1,5% 5,25%
South East Asia Fund <sup>3</sup>	01.10.90 USD	FSED LU0048597586 973276	1,5% 5,25%
Taiwan Fund	24.03.97 USD	FTAW LU0075458603 986903	1,5% 5,25%
Thailand Fund	01.10.90 USD	FTHD LU0048621477 973268	1,5% 5,25%

Durchschnittliche Wertentwicklung pro Jahr		Kumulative Wertentwicklung			Morningstar <sup>1</sup>
3 5 10 Jahre	Seit Auflegung	1 3 Jahre	5 10 Jahre	Seit Auflegung	
9,2%	8,2%	43,8%	84,6%	353,4%	
13,1%		30,3%	109,0%		
7,7%					
-4,9%	3,4%	58,8%	31,9%	71,7%	
5,7%		-14,0%	-1,0%		
-0,1%					
6,9%	8,2%	74,6%	102,6%	356,8%	★★★★
15,2%		22,1%	91,3%		
6,7%					
9,0%	10,1%	70,9%	134,0%	536,3%	★★★★
18,5%		29,4%	110,3%		
7,7%					
0,7%	-0,7%	71,3%	37,8%	-8,0%	
6,6%		2,2%	-25,1%		
-2,8%					
8,6%	4,7%	69,6%	53,0%	143,5%	
8,9%		28,2%	96,2%		
7,0%					

Aktienfonds	Auf- legungs- datum	Fondskürzel	Management- gebühr
	Fonds- währung	ISIN  WKN	Provision
<b>BRANCHEN</b>			
Global Consumer Industries Fund	01.09.00 EUR	CIN LU0114721508 941083	1,5% 5,25%
Global Financial Services Fund	01.09.00 EUR	FNS LU0114722498 941116	1,5% 5,25%
Global Health Care Fund <sup>3</sup>	01.09.00 EUR	HCR LU0114720955 941117	1,5% 5,25%
Global Industrials Fund	01.09.00 EUR	IND LU0114722902 941119	1,5% 5,25%
Global Sector Fund <sup>3</sup>	30.10.06 EUR	GLSE LU0267387172 A0LEOL	1,5% 5,25%
Global Technology Fund	01.09.99 EUR	TEC LU0099574567 921800	1,5% 5,25%
Global Telecommunications Fund <sup>3</sup>	01.09.99 EUR	TEL LU0099575291 921801	1,5% 5,25%
<b>IMMOBILIEN</b>			
Asia Pacific Property Fund <sup>3</sup>	05.02.07 EUR	FAPPE LU0270844607 A0MJQ6	1,5% 5,25%
Global Property Fund <sup>3</sup>	05.12.05 EUR	EGPI LU0237697510 A0HOWB	1,5% 5,25%

Durchschnittliche Wertentwicklung pro Jahr		Kumulative Wertentwicklung			Morningstar <sup>1</sup>
3 5 10 Jahre	Seit Auflegung	1 3 Jahre	5 10 Jahre	Seit Auflegung	
-1,4%	-0,4%	29,6%	26,9%	-3,6%	 Superior
4,9%		-4,0%	-		★★★★
-					
-13,5%	-2,2%	31,5%	1,9%	-18,5%	★★★★
0,4%		-35,3%	-		
-					
-1,9%	-3,2%	21,4%	16,4%	-26,5%	★★★★  Superior
3,1%		-5,5%	-		
-					
-0,4%	4,4%	51,4%	68,3%	49,4%	★★★★  Superior
11,0%		-1,2%	-		
-					
-4,4%	-3,1%	44,0%	-	-9,5%	★★★★
-		-12,7%	-		
-					
-2,5%	-5,4%	57,5%	15,1%	-43,5%	
2,9%		-7,3%	-64,3%		
-9,8%					
-5,3%	-4,0%	13,0%	28,5%	-33,8%	★★★★
5,1%		-15,0%	-57,2%		
-8,1%					
-	-13,4%	30,1%	-	-34,1%	
-		-	-		
-					
-16,8%	-7,0%	35,2%	-	-25,4%	
-		-42,4%	-		
-					

Rentenfonds	Auf- legungs- datum	Fondskürzel	Management- gebühr
	Fonds- währung	ISIN  WKN	Provision
Asian High Yield	02.04.07	FAHYU	1,0%
	USD	LU0286668453 A0MMKQ	3,5%
Emerging Market Debt Fund <sup>3</sup>	23.01.06	EMEI	1,25%
	EUR	LU0238203821 A0H0V9	3,5%
Euro Bond Fund <sup>3</sup>	01.10.90	EEBE	0,75%
	EUR	LU0048579097 973275	3,5%
Euro Corporate Bond Fund	14.01.03	ECFA	0,75%
	EUR	LU0370787193 165253	3,5%
European High Yield Fund <sup>3</sup>	26.06.00	EEHY	1,0%
	EUR	LU0110060430 939979	3,5%
Euro Short Term Bond Fund	27.02.04	ESTAA	0,5%
	EUR	LU0267388220 A0NFGH	3,5%
Global Inflation Linked Fund	29.05.08	GILU	
	USD	LU0353648891 A0Q72R	
International Bond Fund <sup>3</sup>	01.10.90	IBD	0,75%
	USD	LU0048582984 973261	3,5%
Sterling Bond Fund <sup>3</sup>	12.11.90	SBD	0,75%
	GBP	LU0048620586 973286	3,5%
US Dollar Bond Fund <sup>3</sup>	12.11.90	DBD	0,75%
	USD	LU0048622798 973282	3,5%
US High Yield Fund	05.09.01	DUHY	1,0%
	USD	LU0132282301 798601	3,5%

Durchschnittliche Wertentwicklung pro Jahr		Kumulative Wertentwicklung			Morningstar <sup>1</sup>
3 5 10 Jahre	Seit Auflegung	1 3 Jahre	5 10 Jahre	Seit Auflegung	
-	0,5%	73,8%	-	1,4%	
-		-	-		
-					
4,1%	3,0%	41,3%	-	12,3%	★★★★
-		12,9%	-		
-					
2,1%	5,9%	15,9%	10,5%	200,3%	
2,0%		6,3%	46,9%		
3,9%					
-2,7%	1,0%	21,5%	-4,2%	7,3%	
-0,9%		-7,9%	-		
-					
3,7%	4,6%	67,8%	25,5%	53,4%	★★★★
4,7%		11,6%	-		
-					
1,3%	1,3%	6,7%	6,5%	8,0%	
1,3%		4,0%	-		
-					
-	0,7%	14,2%	-	1,1%	
-		-	-		
-					
5,2%	5,7%	14,9%	16,5%	192,8%	
3,1%		16,5%	71,4%		
5,5%					
4,0%	7,2%	12,2%	21,0%	277,3%	
3,9%		12,6%	65,5%		
5,2%					
3,8%	5,7%	11,2%	18,6%	191,0%	
3,5%		11,8%	65,9%		
5,2%					
4,6%	6,9%	51,5%	30,3%	74,7%	★★★★
5,4%		14,6%	-		
-					

Mischfonds	Auf- legungs- datum	Fondskürzel	Management- gebühr
	Fonds- währung	ISIN  WKN	Provision
Euro Balanced Fund <sup>3</sup>	17.10.94	EBEM	1,0%
	EUR	LU0052588471 973811	5,25%
Growth & Income Fund <sup>3</sup>	20.11.01	GBD	1,25%
	USD	LU0138981039 766453	3,5%

Durchschnittliche Wertentwicklung pro Jahr		Kumulative Wertentwicklung			Morningstar <sup>1</sup>
3 5 10 Jahre	Seit Auflegung	1 3 Jahre	5 10 Jahre	Seit Auflegung	
-3,5%	7,3%	20,3%	17,1%	190,3%	
3,2%		-10,2%	12,3%		
1,2%					
1,4%	6,2%	25,2%	20,4%	62,9%	
3,8%		4,1%	-		
-					

Cashfonds	Auf- legungs- datum	Fondskürzel	Management- gebühr
	Fonds- währung	ISIN  WKN	Provision
<b>GELDMARKTNAHE FONDS</b>			
Euro Cash Fund <sup>3</sup>	20.09.93 EUR	EFDM LU0064964074 986373	0,4% 0,0%
US Dollar Cash Fund <sup>3</sup>	20.09.93 USD	FUS LU0064963852 986376	0,4% 0,0%
<b>WÄHRUNGSFONDS</b>			
Australian Dollar Currency Fund <sup>8</sup>	25.11.91 AUD	AAD LU0115013202 973272	1,0% 0,0%
Euro Currency Fund <sup>8</sup>	25.11.91 EUR	EAXU LU0115010877 974163	1,0% 0,0%
Sterling Currency Fund <sup>8</sup>	25.11.91 GBP	AGP LU0115012063 986595	1,0% 0,0%
Swiss Franc Currency Fund <sup>8</sup>	25.11.91 CHF	ACF LU0115011925 973041	1,0% 0,0%
US Dollar Currency Fund <sup>8</sup>	25.11.91 USD	AUS LU0115011255 972175	1,0% 0,0%

<sup>1</sup> Morningstar; Stand: 31.12.2009.

<sup>2</sup> Die Managementgebühr der Fidelity Target Funds reduziert sich über den Zeitraum:

Fidelity Target™ 2015 (Euro) Fund: am 01.01.2013 auf 0,85 %;  
 Fidelity Target™ 2020 (Euro) Fund: am 01.01.2013 auf 1,1 % sowie am 01.01.2018 auf 0,85 %;  
 Fidelity Target™ 2025 (Euro) Fund: am 01.01.2018 auf 1,1 % sowie am 01.01.2023 auf 0,85 %;  
 Fidelity Target™ 2030 (Euro) Fund: am 01.01.2023 auf 1,1 % sowie am 01.01.2028 auf 0,85 %;  
 Fidelity Target™ 2035 (Euro) Fund: am 01.01.2028 auf 1,1 % sowie am 01.01.2033 auf 0,85 %;  
 Fidelity Target™ 2040 (Euro) Fund: am 01.01.2033 auf 1,1 % sowie am 01.01.2038 auf 0,85 %.

<sup>3</sup> Dieser Fonds ist ebenfalls als thesaurierende Anteilsklasse erhältlich.

<sup>4</sup> Managementgebühr maximal 0,5 % jährlich, hinzu kommt eine Managementgebühr für die zugrunde liegenden Vermögenswerte von 0,4 bis 1,5 %, je nach der Zusammensetzung des jeweiligen Fonds.

<sup>5</sup> EURO STOXX 50™ ist eine Marke der STOXX LIMITED und wurde für bestimmte Zwecke für Fidelity Funds lizenziert. Alle Rechte vorbehalten.

Durchschnittliche Wertentwicklung pro Jahr		Kumulative Wertentwicklung			Morningstar <sup>1</sup>
3 5 10 Jahre	Seit Auflegung	1 3 Jahre	5 10 Jahre	Seit Auflegung	
2,5%	2,7%	0,4%	11,5%	54,2%	
2,2%		7,7%	26,4%		
2,4%					
2,3%	3,3%	0,1%	14,6%	69,8%	
2,8%		7,2%	28,2%		
2,5%					
4,6%	4,4%	2,2%	24,9%	119,1%	
4,6%		14,3%	51,7%		
4,3%					
2,2%	3,2%	0,3%	9,6%	78,3%	
1,9%		6,7%	21,8%		
2,0%					
3,0%	4,3%	0,2%	17,3%	115,5%	
3,2%		9,4%	39,1%		
3,4%					
0,8%	1,3%	0,0%	2,6%	26,3%	
0,5%		2,3%	6,6%		
0,7%					
2,1%	2,9%	0,1%	12,7%	66,8%	
2,4%		6,3%	23,8%		
2,2%					

<sup>6</sup> Der Fidelity Deutschland Select ist ein Investmentfonds der FIL Investment Management GmbH, einer Kapitalanlagegesellschaft deutschen Rechts.

<sup>7</sup> Fidelity Funds - India Focus Fund (der „Fonds“) investiert in indische Wertpapiere durch eine hundertprozentige mauritische Tochtergesellschaft, Fid Funds (Mauritius) Limited, deren einzige Aufgabe ist, Investitionen im Auftrag des Fonds zu tätigen. FIL Investments International stellt der Fid Funds – (Mauritius) Limited in Bezug auf indische Wertpapiere Dienstleistungen zu Anlageberatung und -verwaltung bereit. FIL Investments International hat vom Securities and Exchange Board of India und der Reserve Bank of India die Genehmigung erhalten, als Foreign Institutional Investor („FI“) gemäß indischem Gesetz im eigenen Namen und im Namen von zugelassenen Kundenkonten in Indien zu investieren. Fid Funds (Mauritius) Limited ist registriert als ein FI-Unterkonto der FI-Lizenz von FIL Investments International, um in indische Wertpapiere investieren zu können.

<sup>8</sup> Dieser Fonds ist ein Teilfonds von Fidelity Funds II SICAV, einer offenen Investmentgesellschaft luxemburgischen Rechts.

