

# Fidelity EMEA Fund: Unaufhaltsamer Wandel einer Region

„Die westlichen Industrienationen stehen vor einer Zukunft mit schwachem Wirtschaftswachstum. Die meisten Schwellenländer dagegen sind finanziell so robust wie nie zuvor, und ihre kräftigere Wachstumsdynamik macht sie aus Anlegersicht attraktiver. Ökonomisch hat die Gewichtsverlagerung zu den Emerging Markets bereits begonnen.“

Nick Price, Fondsmanager



## Gute Gründe für den Fidelity EMEA Fund

**Positive Aussichten für EMEA:** Ausgezeichnete Wachstumsaussichten treffen auf einen niedrigen Schuldenstand innerhalb der Region. Dabei profitiert EMEA auch von Faktoren wie einem attraktiven demografischen Profil, wettbewerbsfähigen Produktionsumfeld und immensen Ressourcenreichtum.

**Demonstrationen als Chance:** Die politischen Ereignisse in Nordafrika und dem Nahen Osten bedeuten auf lange Sicht eine positive Entwicklung von Ländern wie Tunesien und Ägypten. Mit einer Stärkung der Region können auch Investments interessant werden.

**Starker Konsumtrend in Afrika:** Steigender Konsum und geringer Wettbewerbsdruck eröffnen Unternehmen die Chance, eine dominante Wettbewerbsstellung aufzubauen. Afrikanische Konsumenten sind zudem deutlich weniger verschuldet als in anderen Regionen der Welt, denn Zahlungsmittel ist vor allem Bargeld.

**Aussichtsreiche Einzeltitelwahl:** Im derzeit volatilen Marktumfeld setzt der Fondsmanager auf Rohstofffirmen, die nicht zu stark vom Konjunkturzyklus abhängen, wie zum Beispiel Goldminenbetreiber. Daneben spielen Konsumtitel eine weiterhin starke Rolle im Portfolio.

## Was ist EMEA?<sup>1</sup>

- Ost- und Südosteuropa (einschließlich Russland), Afrika und viele Länder des Nahen Ostens
- Heimat von 1,5 Milliarden Menschen<sup>2</sup>
- 58 Millionen Quadratkilometer Fläche<sup>3</sup>
- Mehr als 80 Länder auf drei Kontinenten
- 11 Zeitzonen<sup>4</sup>

<sup>1</sup> Emerging Europe, Middle East & Africa.

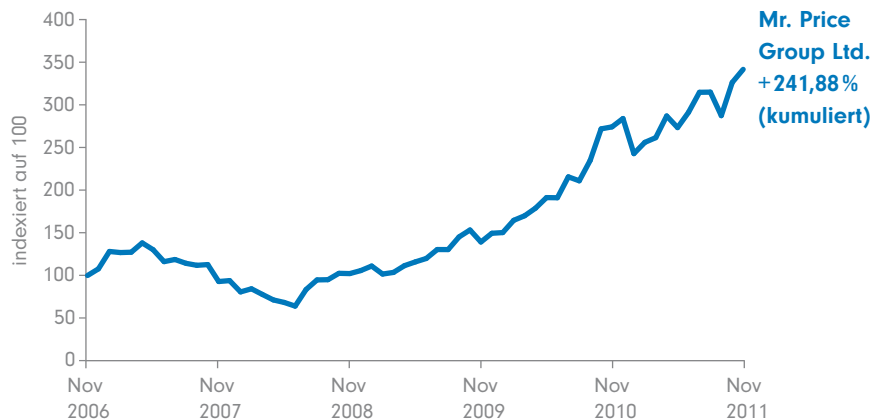
<sup>2</sup> Datamonitor/Fidelity.

<sup>3</sup> Berechnet anhand individueller Ländergrößenangaben auf www.bbc.co.uk.

<sup>4</sup> www.timeanddate.com.

## Beispiel einer Aktienauswahl – Mr. Price Group Ltd. (Südafrika)

Kursentwicklung über 5 Jahre

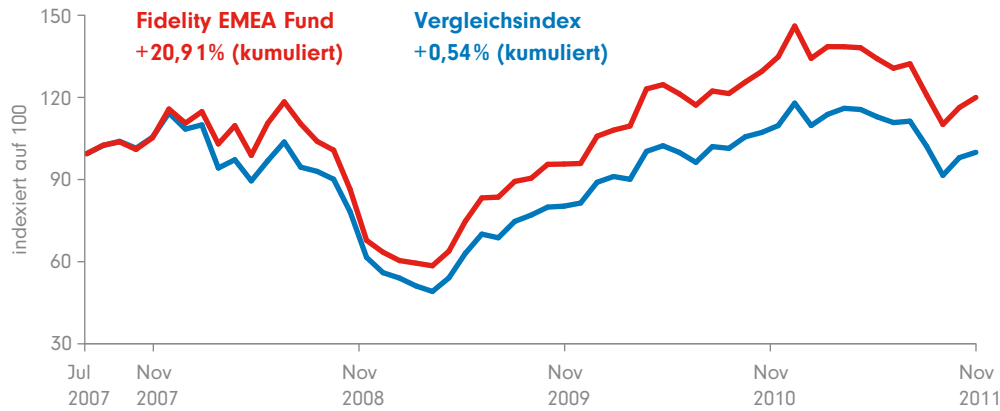


- Südafrikanische Billig-Modekette, die sich vor allem an junge Konsumenten richtet
- Expansion ins Ausland – Nigeria hat im 2. Halbjahr 2010 seinen Markt für ausländische Bekleidungshersteller geöffnet
- Erweiterung des Shop-Konzeptes auf Einrichtung, Haushaltswaren und Kosmetik – 2010 Neueröffnung 10 neuer Filialen in Subsahara-Afrika
- Ausbau der Filialen sorgt für ein Umsatzwachstum von 10% in 3–5 Jahren

Wertentwicklungen in der Vergangenheit sind keine Indikatoren für zukünftige Erträge.

Quelle: Fidelity/Datastream, Zeitraum: 30.11.2006 – 30.11.2011. Wertentwicklung in Südafrikanischen Rand, Daten sind indiziert auf 100. Beispiel dient nur zur Illustration. Das genannte Unternehmen kann ggf. nicht zu den Fondsbeständen zählen.

## Wertentwicklung seit Auflegung am 11.06.2007



Wertentwicklungen in der Vergangenheit sind keine Indikatoren für zukünftige Erträge.

Quelle: Fidelity/Datastream, Stand: 30.11.2011. Zeitraum: 11.06.2007–30.11.2011. Angaben in EUR der Ausschüttenden Anteilsklasse. Vergleichsindex: MSCI Emerging EMEA Index (Capped 5%).

## Fondsdaten

Auflegung:	11.06.2007		
Währung:	EUR		
Fondsvolumen:	867 Mio. EUR		
Vergleichsindex:	MSCI Emerging EMEA Index (Capped 5%)		
Max. Ausgabeaufschlag:	5,25%		
Managementgebühr p.a.:	1,5%		
<b>Ausschüttende Anteilsklasse</b>	<b>Thesaurierende Anteilsklasse</b>		
Auflegung:	11.06.2007	Auflegung:	11.06.2007
ISIN:	LU0303816028	ISIN:	LU0303816705
WKN:	A0MWZL	WKN:	A0MWZJ

Quelle: Fidelity, Stand: 30.11.2011.

## Ratings & Auszeichnungen



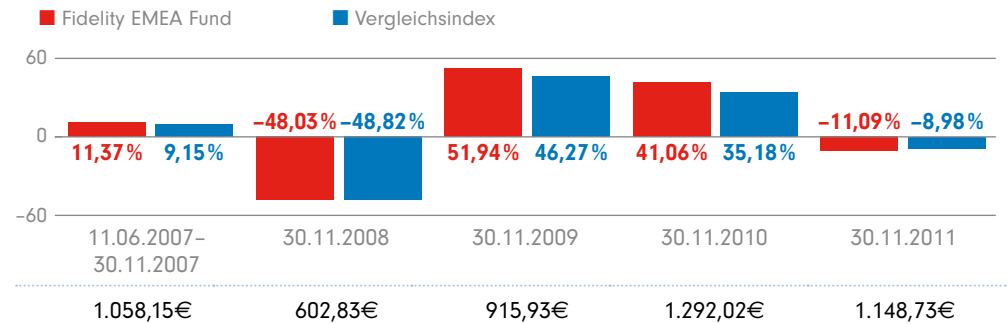
S&P Fund  
Management  
Rating AA

Stand: 30.11.2011.

Diese Unterlage ist eine Marketinginformation. Eine Anlageentscheidung sollte in jedem Fall auf Grundlage der Prospekte, des letzten Geschäftsberichtes und – sofern nachfolgend veröffentlicht – des jüngsten Halbjahresberichtes getroffen werden. Diese Unterlagen sind die allein verbindliche Grundlage des Kaufes. Alle genannten Meinungen sind, sofern nicht anders angegeben, die von Fidelity. Fidelity veröffentlicht ausschließlich produktbezogene Informationen und erteilt keine Anlageempfehlung. Bitte beachten Sie, dass diese Ansichten nicht länger aktuell sein können und Fidelity daraufhin bereits reagiert haben kann. Morningstar Rating™, © 2011 Morningstar, Inc. Alle Rechte vorbehalten. Die enthaltenen Informationen (1) sind Eigentum von Morningstar und/oder seiner Datenlieferanten; (2) dürfen nicht kopiert oder vertrieben werden und (3) garantieren keine Vollständigkeit, Richtigkeit und Aktualität. Weder Morningstar noch seine Datenlieferanten sind verantwortlich für Schäden, die aus der Nutzung dieser Information herrühren. Ein S&P Fund Management Rating repräsentiert lediglich eine Meinung und sollte bei einer Investmententscheidung nicht als verlässlich betrachtet werden. „S&P“ und „Standard & Poor's“ sind Warenzeichen von The McGraw-Hill Companies, Inc. Copyright 2011 © Standard & Poor's Financial Services LLC. Für Deutschland: Die Prospekte, den Geschäftsbericht und den Halbjahresbericht erhalten Sie kostenlos bei Ihrem Anlageberater oder FIL Investment Services GmbH, Postfach 200237, D-60606 Frankfurt am Main, oder über [www.fidelity.de](http://www.fidelity.de). Für Österreich: Die Prospekte, den Geschäftsbericht und den Halbjahresbericht erhalten Sie kostenlos bei Ihrem Anlageberater oder bei der Servicestelle FIL Investment Services GmbH, Kastanienhöhe 1, D-61476 Kronberg im Taunus, Deutschland sowie bei der österreichischen Zahlstelle UniCredit Bank Austria AG, Vordere Zollamtsstraße 13, A-1030 Wien, oder über [www.fidelity.de](http://www.fidelity.de). Fidelity, Fidelity Worldwide Investment, das Fidelity Worldwide Investment Logo und das F-Symbol sind eingetragene Warenzeichen von FIL Limited. Alle Angaben ohne Gewähr. Sollten Sie in Zukunft keine weiteren Marketingunterlagen von uns erhalten wollen, bitten wir Sie um Ihre schriftliche Mitteilung an den Herausgeber dieser Unterlage. Herausgeber für Deutschland: FIL Investment Services GmbH, Postfach 200237, D-60606 Frankfurt am Main. Herausgeber für Österreich: FIL Investments International – Zweigniederlassung Wien, Mariahilfer Str. 36, A-1070 Wien. Stand: November 2011. GWS-6050-11-12/RF/MK6580

## Wertentwicklung seit Auflegung am 11.06.2007

Beispielrechnung mit Anlagesumme 1.000 EUR\*



Erläuterungen: Der Anleger investiert am 11.06.2007 einen Betrag in Höhe von 1.000 Euro. In der Modellrechnung beinhaltet der Betrag von 1.000 Euro einen durchschnittlichen Ausgabeaufschlag in Höhe von 5,00 Prozent. Das individuelle Anlageergebnis wird am ersten Tag durch die Zahlung eines Ausgabeaufschlages in Höhe von 47,60 Euro vermindert, wodurch sich der zur Anlage zur Verfügung stehende Betrag um 4,80% reduziert (Berechnung:  $1.000 \cdot [(1.000/105,00) \cdot 100]$ ). Das heißt, es werden Anteile an den Investmentfonds in Höhe von 952,40 Euro erworben. Zusätzlich können die Wertentwicklung mindernde Depotkosten entstehen. Wird der Fonds in einer Fremdwährung geführt, können Wechselkurseffekte die Wertentwicklung negativ beeinflussen. Fondsbestände können sich von der Zusammensetzung des Index unterscheiden. Der genannte Index dient lediglich zu Vergleichszwecken. [Der genannte Index ist eine Performance-Benchmark.]

\*Abzüglich Ausgabeaufschlag von 5,25% im Jahr 1. Ab dem Jahr 2 wird das Ergebnis des Vorjahres als Berechnungsgrundlage genommen.



## Risikohinweis

- Der Fidelity EMEA Fund ist ein Aktienfonds. Der Wert der Anteile kann schwanken und wird nicht garantiert.
- Der Fidelity EMEA Fund ist ein Fonds, der in sogenannte Schwellenländer investiert. Eine Anlage in diesen Ländern kann aufgrund politischer, ökonomischer oder sonstiger Entwicklungen einem besonderen Risiko unterliegen.
- Der Fidelity EMEA Fund ist in Euro aufgelegt und hält einen großen Teil seiner Investments in Fremdwährungen. Aufgrund der Anlage in Fremdwährungen kann der Fonds durch Wechselkursänderungen Wertverluste erleiden.



**Fidelity**  
WORLDWIDE INVESTMENT