



# DER EUROPA- INVESTMENTKLASSIKER

Fidelity European Growth Fund

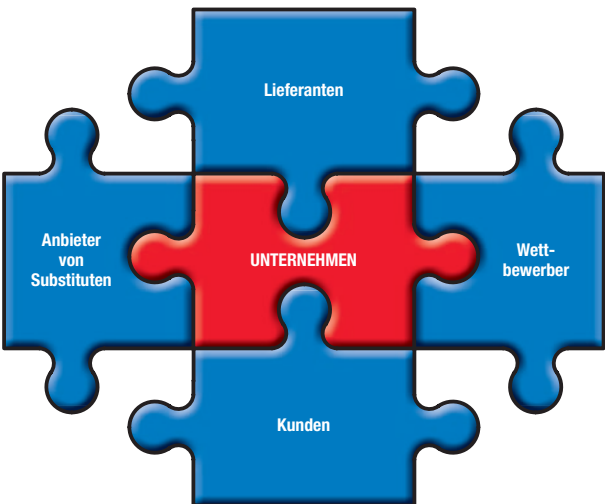


## VON EUROPÄISCHEN UNTERNEHMEN PROFITIEREN

Kontinentaleuropa hat sich in der Wirtschaftskrise gut behauptet. Viele europäische Unternehmen verfügen über eine starke weltweite Präsenz und haben in der Vergangenheit bewiesen, dass sie sich an unterschiedlichste Wirtschaftsbedingungen anpassen können. Sie waren effektiv darin, ihre Kosten zu senken, um die Margen zu erhalten, und sind somit gut positioniert, um im Jahr 2010 wachsende Gewinne zu erzielen.<sup>1</sup> Jetzt gilt es, die Unternehmen zu identifizieren, die als Gewinner aus der Krise hervorgehen.

### Von der Investmentidee zur Anlage

Entscheidend für den Anlageerfolg sind die richtige Perspektive und der tiefe Einblick in ein Unternehmen. Bei seiner Suche nach attraktiven Werten für den Fidelity European Growth Fund analysiert der Fondsmanager Alexander Scurlock nicht nur ein infrage kommendes Unternehmen. Er betrachtet, wie in einem Puzzle, das Gesamtumfeld eines Unternehmens, bestehend aus Wettbewerbern, Zulieferern, Kunden und Herstellern von Ersatzprodukten.



<sup>1</sup> Quelle: wallstreet-online, 31.12.2009.

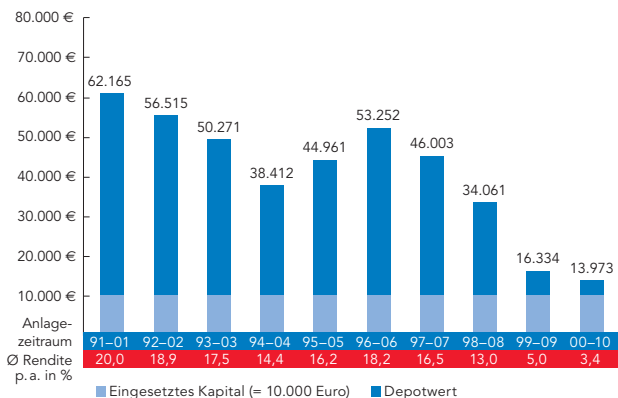
## LANGFRISTIG ORIENTIEREN

Kaum ein Fonds kann auf eine so langjährige Erfolgsgeschichte zurückblicken wie der Fidelity European Growth Fund. Seit seiner Auflegung vor mehr als 19 Jahren ist der Fonds der erfolgreichste europäische Aktienfonds\* und hat sich zum wahren Investmentklassiker entwickelt. Er überzeugte in der Vergangenheit mit einer attraktiven Wertentwicklung.

### Erfolgreich in allen Börsenphasen

Der Blick auf verschiedene 10-Jahres-Zeiträume beweist: Seit seiner Auflegung am 01.10.1990 hat der Fonds innerhalb von 10 Jahren noch nie einen Verlust verzeichnen müssen. Der Fidelity European Growth Fund ist seit Auflegung der Beste seiner Vergleichsgruppe „Aktien Europa“\*\*. Sicherlich ein gutes Argument, um auf Bewährtes zu setzen.

### Rollierende 10-Jahres-Zeiträume 1991 – 2010



Quelle: Morningstar und Fidelity, Stand: 01.01.2010. Die 10-Jahres-Perioden sind immer mit den Werten zum 01.01. des jeweiligen Jahres berechnet. Wertentwicklungen in der Vergangenheit sind keine Indikatoren für zukünftige Erträge. Der Wert der Anteile kann schwanken und wird nicht garantiert.

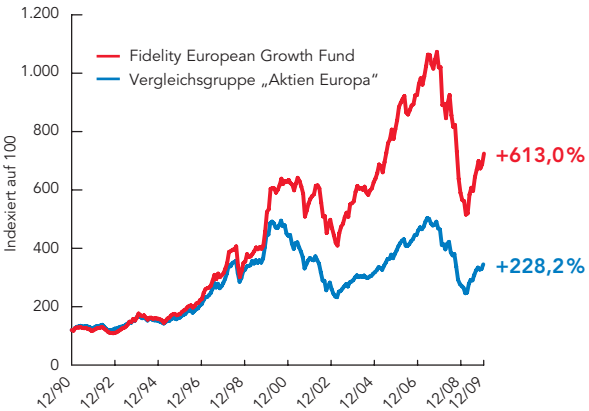
\* Quelle: Fidelity, Stand 31.12.2009.

\*\* Quelle: Fidelity, Morningstar. Der Fidelity European Growth Fund schlägt deutlich seine Vergleichsgruppe „Aktien Europa“ über 19 Jahre. Die Vergleichsgruppe beinhaltet aktuell 574 europäische Aktienfonds. Stand: 31.12.2009.

## IN QUALITÄT INVESTIEREN

Mit dem Fidelity European Growth Fund investieren Sie in ein gut diversifiziertes Portfolio aus rund 100 europäischen Werten. Bei der Auswahl der Unternehmen bedient sich der Fondsmanager Alexander Scurlock aller Kapitalisierungsklassen, von kleineren Unternehmen bis hin zu Standardwerten. Er verfolgt einen langfristig orientierten Investmentansatz, um für seine Anleger auf lange Sicht eine herausragende Wertentwicklung zu erzielen.

### Wertentwicklung über 19 Jahre



Quelle: Fidelity und Morningstar, Zeitraum: 31.12.1990–31.12.2009, Stand: 31.12.2009. Wertentwicklung errechnet von Nettoanteilswert zu Nettoanteilswert, bei Wiederanlage der Erträge, ohne Berücksichtigung von Provisionen, die das Anlageergebnis vermindern. Wertentwicklungen in der Vergangenheit sind keine Indikatoren für zukünftige Erträge. Der Wert der Anteile kann schwanken und wird nicht garantiert.

### Renditestark durch jede Marktphase

Durch alle Höhen und Tiefen der Börsen hat der Fonds konsequent auf den langfristigen Erfolg gesetzt und sich vom kurzfristigen Gegenwind nicht vom Kurs abbringen lassen. Dass diese Strategie aufgeht, beweist nach 19 Jahren eine Rendite von 613 Prozent. Aus einem Investment von 10.000 Euro am 31.12.1990 wären heute 71.300 Euro geworden. (Stand: 31.12.2009.)

# FIDELITY EUROPEAN GROWTH FUND IM ÜBERBLICK

Fondsdaten	
Fondswährung:	Euro
Fondsvolumen:	8.232 Mio. Euro
Vergleichsindex:	FTSE World Europe Index
Provision:	5,25 %
Managementgebühr:	1,5 %
Durchschnittliche Wertentwicklung über 5 Jahre:	2,6 % p. a.*
Ausschüttende Anteilsklasse (A-EUR)	Wiederanlegende Anteilsklasse (A-ACC-Euro)
Auflegungsdatum: 01.10.1990	Auflegungsdatum: 03.05.2007
ISIN: LU0048578792	ISIN: LU0296857971
WKN: 973270	WKN: A0MU7V

\*Quelle: Fidelity, Zeitraum 31.12.2004 – 31.12.2009, Stand: 31.12.2009, die Angaben beziehen sich auf die ausschüttende Anteilsklasse.



S&P Fund Management  
Rating: AA

**SAUREN**  
FONDSMANAGER-RATING



Sauren Fondsmanager-  
Rating: Zwei Goldmedaillen



Morningstar Qualitative  
Rating: Superior



Stiftung Warentest: Bester  
Aktienfonds Europa

## Risikohinweis:

- Der Fidelity European Growth Fund ist ein Aktienfonds. Der Wert der Anteile kann schwanken und wird nicht garantiert.
- Der Fidelity European Growth Fund ist in Euro aufgelegt, hält aber einen Teil seiner Investments in Fremdwährungen. Aufgrund der Anlage in Fremdwährungen kann der Fonds durch Wechselkursänderungen Wertverluste erleiden.

# PROFITIEREN SIE VOM KLASSIKER UNTER DEN EUROPÄISCHEN AKTIENFONDS

Sprechen Sie mit Ihrem Finanzberater:

Dies ist ein von Fidelity unabhängiger Berater.

Weitere Informationen erhalten Sie von Fidelity:

Für Deutschland:

**0800 / 000 73 87**

(gebührenfrei)

Für Österreich:

**0800 / 88 66 46**

(gebührenfrei)

**[www.fidelity.de](http://www.fidelity.de)**

**[www.fidelity.at](http://www.fidelity.at)**



Diese Unterlage ist eine Marketinginformation. Weitere Details zu den mit einer Fondsanlage verbundenen Chancen und Risiken finden Sie in unserer Broschüre „Basisinformationen über die Vermögensanlage in Investmentfonds“ (nur für Deutschland), die Sie gesondert bei Fidelity anfordern können. Eine Anlageentscheidung sollte in jedem Fall auf Grundlage der Prospekte, des letzten Geschäftsberichtes und – sofern nachfolgend veröffentlicht – des jüngsten Halbjahresberichtes getroffen werden. Diese Unterlagen sind die allein verbindliche Grundlage des Kaufes. Quellen: Morningstar und Fidelity, Stand: 31.12.2009. Copyright: © 2009 Morningstar. Alle Rechte vorbehalten. Bezüglich der hierin enthaltenen Informationen, Daten und Meinungen („Informationen“) gilt: (1) Sie sind Eigentum von Morningstar und/oder von Dritten, die Morningstar Informationen liefern, und stellen keine Anlageempfehlung zum Kauf oder Verkauf von Wertpapieren dar; (2) sie dürfen nicht ohne eine eindeutige Lizenzvereinbarung vervielfältigt oder veröffentlicht werden; und (3) es kann keine Garantie für deren Fehlerfreiheit, Vollständigkeit oder Aktualität übernommen werden. Morningstar behält sich das Recht vor, für den Zugang zu den Ratings und/oder den Ratingreports Gebühren zu erheben. Weder Morningstar noch die Dritten, die Morningstar Informationen liefern, können für etwaige Schäden oder Verluste verantwortlich gemacht werden, die aus der Nutzung des Ratings, der Ratingreports oder der darin enthaltenen Informationen entstehen. Alle Angaben ohne Gewähr. Die Wertentwicklung eines Fonds in der Vergangenheit lässt keine Rückschlüsse auf dessen zukünftige Entwicklung zu. Angaben zur Wertentwicklung beziehen sich auf die ausschüttende Anteilsklasse. Fidelity veröffentlicht ausschließlich produktbezogene Informationen und erteilt keine Anlageempfehlung. Die Prospekte, den Geschäftsbericht und den Halbjahresbericht erhalten Sie kostenlos bei Ihrem Anlageberater oder FIL Investment Services GmbH, Postfach 20 02 37, D-60606 Frankfurt/Main, oder über [www.fidelity.de](http://www.fidelity.de). Sollten Sie in Zukunft keine weiteren Marketingunterlagen von uns erhalten wollen, bitten wir Sie um Ihre schriftliche Mitteilung an den Herausgeber dieser Unterlage. Fidelity, Fidelity International und das Pyramiden-Logo sind Warenzeichen von FIL Limited. Herausgeber für Deutschland: FIL Investment Services GmbH, Kastanienhöhe 1, D-61476 Kronberg im Taunus. Für Österreich: Die Prospekte, den Geschäftsbericht und den Halbjahresbericht erhalten Sie kostenlos bei Ihrem Anlageberater oder bei FIL Investments International – Zweigniederlassung Wien, Schottenring 16, A-1010 Wien. oder bei der österreichischen Zahlstelle Bank Austria Creditanstalt AG, Vordere Zollamtsstraße 13, A-1030 Wien, Herausgeber: FIL Investments International – Zweigniederlassung Wien, Schottenring 16, A-1010 Wien. Stand, sofern nicht anders angegeben: 31.12.2009. GWS-4809-10-01/RF/MK5281